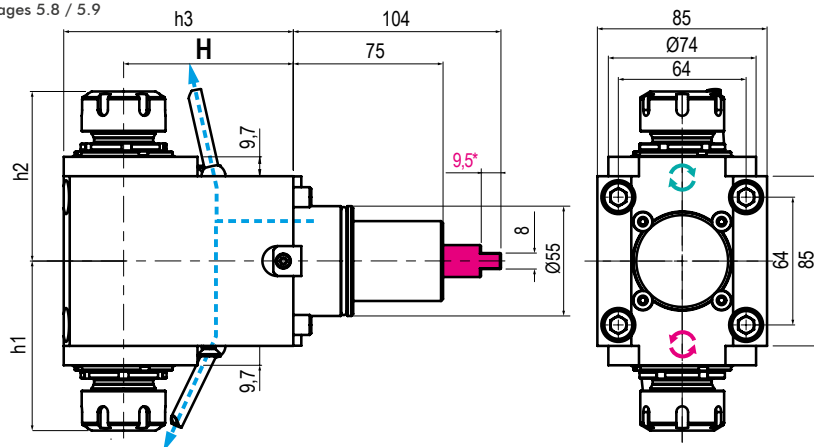


MODELLI DI TORNIO COMPATIBILI
 COMPATIBLE LATHE TYPES

DOOSAN HARDINGE GOODWAY HWACHEON HYUNDAI WIA JYOTI SAMSUNG VICTOR

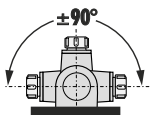
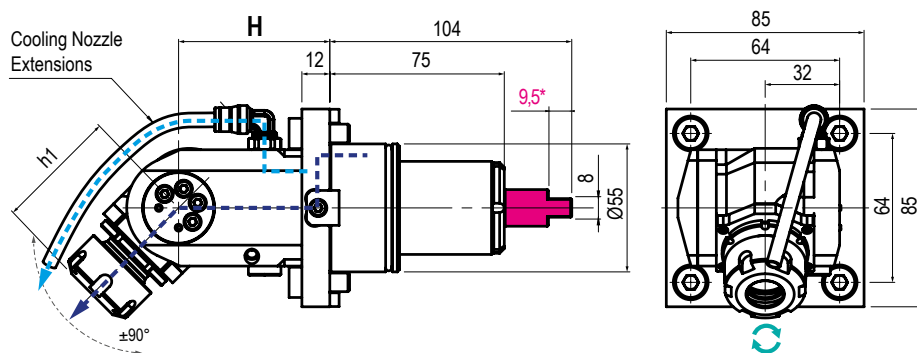
Vedi pagine compatibilità 5.8 / 5.9 - See compatibility pages 5.8 / 5.9

NEW


* Disponibile versione con tenone maggiorato inserendo T dopo il codice 99.DS.A24T / Oversized tenon available - add "T" right after the code: 99.DS.A24T

	TIPO - TYPE Doppio Radiale Double Radial		USCITA - OUTPUT Portapinza Collet Chuck		REFRIGERANTE COOLANT Esterno External		RATIO 1:1		ROTAZIONE - ROTATION Uguale ed opposto al mandrino Same and opposite as m. spindle
Code	Output	Int Cool.	H	h1	h2	Nm	Rpm	kw	
99.DS.A24	ER-25-25 - Ø1±16	NO	70	84,9	84,9	40	8.000	8	

5


NEW


* Disponibile versione con tenone maggiorato inserendo T dopo il codice 99.DS.A23T / Oversized tenon available - add "T" right after the code: 99.DS.A23T

	TIPO - TYPE Orientabile ±90° ±90° Adjustable		USCITA - OUTPUT Portapinza Collet Chuck		REFRIGERANTE COOLANT 80BAR		RATIO 1:1		ROTAZIONE - ROTATION Uguale al mandrino Same as machine spindle
Code	Output	Int Cool.	H	h1	Nm	Rpm	kw		
99.DS.A23	ER-20 - Ø1±13	NO	65	48,8+52,5	15	8.000	3		
99.DS.A66	ER-20 - Ø1±13	✓	65	48,8+52,5	15	8.000	3		